内部仕上表

階数	室名（上段：改造前室名 下段：改造後室名）	床	巾木	腰	壁・柱型	天井・梁型	その他
4階	普通教室（4）↓	ブナフローリングブロック	木製 H=100. OP塗	モルタルコテ押エ VP塗	プラスターコテ押エ	吸音防火ライト貼．木下地共撤去． 梁型：プラスターコテ押エ	
	普通教室（4）	現況仕上サンダー掛けの上一部補修 UC塗替	現況仕上の上一部補修 SOP塗替	現況仕上の上一部補修 EP 塗替	現況仕上の上一部補修 EP 塗	軽鉄下地の上化粧P.B ア9.5 新設． 梁型：現況仕上一部補修EP塗．	
	普通教室（5）↓	普通教室（4）に同じ	普通教室（4）に同じ	普通教室（4）に同じ	普通教室（4）に同じ	普通教室（4）に同じ	
	普通教室（5）	普通教室（4）に同じ	普通教室（4）に同じ	普通教室（4）に同じ	普通教室（4）に同じ	普通教室（4）に同じ	
	普通教室（6）↓	普通教室（4）に同じ	普通教室（4）に同じ	普通教室（4）に同じ	普通教室（4）に同じ	普通教室（4）に同じ	
	普通教室（6）	普通教室（4）に同じ	普通教室（4）に同じ	普通教室（4）に同じ	普通教室（4）に同じ	普通教室（4）に同じ	
	学年指導室↓	普通教室（4）に同じ	普通教室（4）に同じ	普通教室（4）に同じ	普通教室（4）に同じ	普通教室（4）に同じ	
	会議室	普通教室（4）に同じ	普通教室（4）に同じ	普通教室（4）に同じ	普通教室（4）に同じ	普通教室（4）に同じ	
	資料室↓	カラークリート塗床	モルタル巾木 VP塗 H=100	——	モルタルコテ押エ VP塗	木毛板の上プラスターコテ押エ	
	倉庫	現況仕上のまま	現況仕上一部補修 VP塗替	——	現況仕上の上一部補修 EP塗替	現況仕上プライマー処理 EP塗	
共用	玄関↓	人造石研出シ（一部コンクリート共撤去）	人造石研出シ H=100	——	ミュールコート吹付	ミュールコート吹付	
	玄関	現況仕上一部補修清掃（一部土間コンクリートの上人造石研出シア20）	現況仕上の上一部補修清掃	——	現況仕上下地処理の上リシン吹付	軽鉄下地の上化粧P.B ア9.5 新設 梁型 現況仕上下地処理の上リシン吹付	下足箱，傘立テ，　，スロープ新設
	各階廊下↓	カラークリート塗床	モルタル巾木 VP塗 H=100	——	モルタルコテ押エ VP塗	吸音防火ライト貼．木下地共撤去 梁型：プラスターコテ押エ	
	各階廊下	現況仕上下地処理の上長尺塩ビシート貼 ア2.0	現況仕上一部補修 VP塗替	——	現況仕上の上一部補修 EP塗替	軽鉄下地の上化粧P.B ア9.5 新設 梁型：現況仕上一部補修 EP塗	
	下足室↓	防水モルタルコテ押エ	モルタル巾木 VP塗 H=100	——	モルタルコテ押エ VP塗	木毛セメント板打込ミの上プラスター塗 梁型：プラスターコテ押エ	
	下足室	現況仕上のまま（一部補修）	現況仕上一部補修 VP塗替	——	現況仕上の上一部補修 EP塗替	現況仕上の上プライマー処理 EP塗 梁型：現況仕上一部補修 EP塗	下足箱，傘立テ．
	1階生徒用便所↓	モザイクタイル貼 モルタル下地より撤去	——	モザイクタイル貼 H=1800 モルタル下地より撤去	プラスターコテ押エ	吸音防火ライト貼．木下地共撤去	
	1階生徒用便所	アスファルト防水 モルタル下地50角タイル貼新設	——	モルタル下地の上100角タイル貼 新設	現況仕上の上モルタル下地100角タイル貼 新設	軽鉄下地の上化粧P.B ア9.5 新設	和，洋便器，小便器，手洗器，SK． スロープ新設
	2階職員用便所↓	モザイクタイル貼．アスファルト防水共撤去．	——	モザイクタイル貼 H=1800 モルタル下地より撤去	プラスターコテ押エ	吸音防火ライト貼．木下地共撤去．	
	2階職員用便所	アスファルト防水 モルタル下地50角タイル貼 新設	——	モルタル下地の上100角タイル貼 新設	現況仕上の上モルタル下地100角タイル貼 新設	軽鉄下地の上化粧P.B ア9.5 新設	和，洋便器，小便器，手洗器，SK
	3・4階生徒用便所↓	2階便所に同じ	——	2階便所に同じ	2階便所に同じ	2階便所に同じ	
	3・4階生徒用便所	2階便所に同じ	——	2階便所に同じ	2階便所に同じ	2階便所に同じ	和，洋便器，小便器，手洗器，SK．
	屋内階段 A↓	カラークリート塗床	モルタルコテ押エ VP塗		モルタルコテ押エ VP塗	プラスターコテ押エ	
	屋内階段 A	現況仕上下地処理の上長尺塩ビシート貼 ア2.0	現況仕上一部補修 VP塗替		現況仕上の上一部補修 EP塗替	現況仕上一部補修 EP塗	ゴムなし．ステンレスにスリップ．
	屋外階段 B↓	防水モルタルコテ押エ	防水モルタルコテ押エ	モルタルコテ押エ VP塗		モルタルハケ引キの上リシン吹付	
	屋外階段 B	現況仕上のまま（一部補修）	現況仕上のまま（一部補修）	現況仕上 一部補修の上吹付タイル		現況仕上一部補修の上リシン吹付	
	渡り廊下↓	防水モルタルコテ押エ	防水モルタルコテ押エ	モルタルコテ押エ VP塗		モルタルハケ引キの上リシン吹付	
	渡り廊下	現況仕上のまま（一部補修）	現況仕上のまま（一部補修）	現況仕上 一部補修の上吹付タイル		現況仕上一部補修の上リシン吹付	

（備考　○内数字は数量を示す）

室名	黒板（曲面）	黒板（平面）	掲示板	ランマ掲示板	暗幕カーテン	カーテンレール	室名札	生徒用棚	教師用棚	掃除用具入	ホワイトボード	額掛け金物	換気扇枠	天井点検口	流しユニット	洗面器	カガミ	カーテンボックス	黒板（行事用）	洗面化粧台	
普通教室（4）↓																					
普通教室（4）	○	○	○	○		○	○	○	○	○			○					○	○		
普通教室（5）↓																					
普通教室（5）	○	○	○	○		○	○	○	○	○			○					○	○		
普通教室（6）↓																					
普通教室（6）	○	○	○	○		○	○	○	○	○			○					○	○		
学年指導室↓																					
会議室			○			○	○				○							○			
1階生徒用便所							○														
2階職員用便所							○														
3・4階生徒用便所							○														

共通事項

注意事項
- 既設品撤去の上再度新設品を同位置に設置する場合には下地補修の上体裁よく仕上げる事
- 内部壁面等に破損，クラック等あるカ所は全て補修処理すること．

凡例					
▨	改造前仕上を示す	PB	石膏ボード（テーパーエッジボードとする）	SOP	合成樹脂調合ペイント塗り
☐	改造後仕上を示す			EP	合成樹脂系エルマジョン塗料塗り
				VP	合成樹脂塗料塗り
				UC	ポリウレタン樹脂系クリアー塗り
				OSV	オイルステンワニス塗り
				CL	クリアーラッカー塗

軽量鉄骨間仕切 仕様

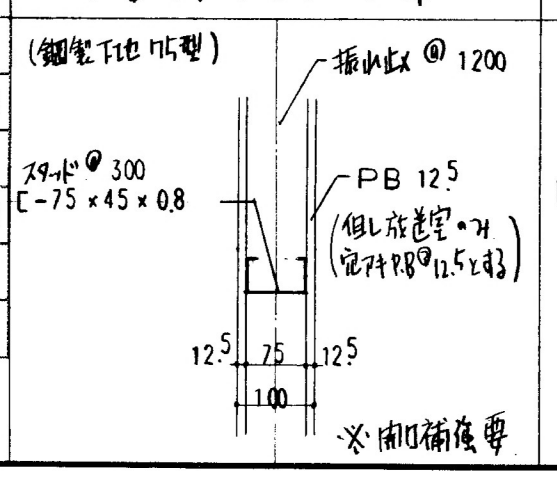
（鋼製下地 75型）
振止メ @1200
スタッド @300
[-75×45×0.8
PB 12.5
（但し放送室のみ 穴アキP.B ア12.5とする）
12.5
75
12.5
100
※開口補強要

木造間仕切 仕様

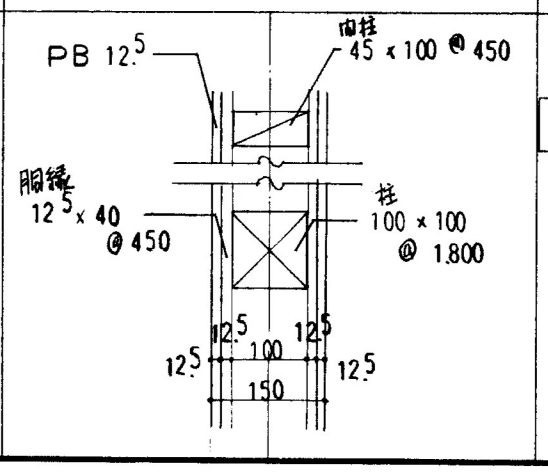
PB 12.5
間柱 45×100 @450
胴縁 12.5×40 @450
柱 100×100 @1.800
12.5
100
12.5
12.5
150
12.5

木造間仕切 仕様（2階校長室のみ）

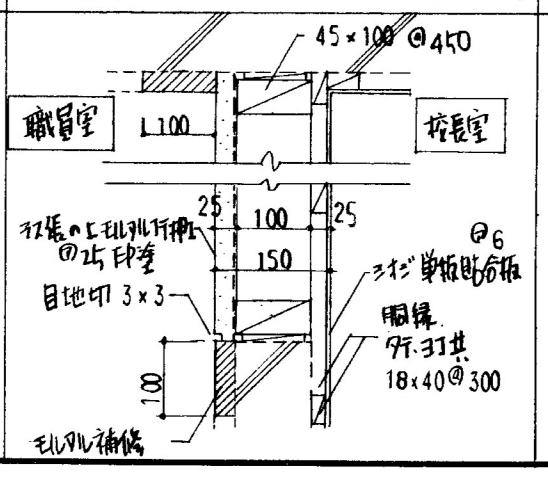
45×100 @450
職員室
L100
校長室
25
100
25
150
ラス張の上モルタルコテ押エ ア25 EP塗
目地切 3×3
シナ単板貼合板 ア6
胴縁 タテ・ヨコ共 18×40 @300
100
モルタル補修

木造下地 仕様（放送室のみ）

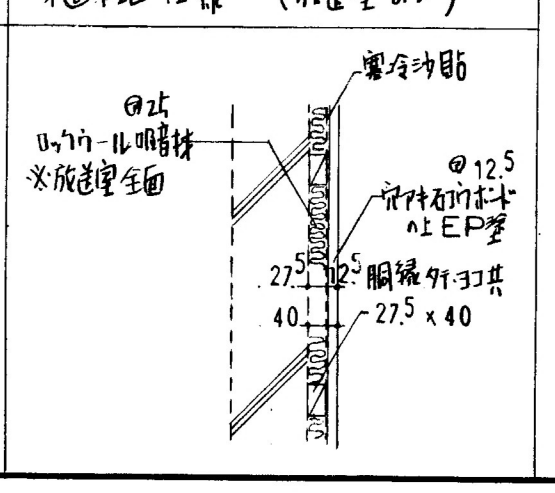
寒冷紗貼
ア25 ロックウール吸音材
※放送室全面
ア12.5 穴アキ石膏ボードの上EP塗
27.5
12.5
40
胴縁 タテ・ヨコ共 27.5×40

名称	寝屋川市立田井小学校大規模改造工事(建築主体工事)		
図面名称	仕上表（2）	縮尺	——
設計年月日	1996．1	番号	5

課長　課長代理　係長　設計

大阪府寝屋川市教育委員会管理部 施設営繕課

株式会社 エム・ケイ設計事務所
代表取締役所長 桂 正親